

09.05.2023 Τεύχος #115



**Το ράλι των
ελληνικών εξαγωγών
συνεχίζεται
Νέα αύξηση 5,7% τον Μάρτιο**

Exhibition News

Ελληνογερμανικό Επιμελητήριο: 30 ελληνικές εταιρείες στη Διεθνή Έκθεση Αρχιτεκτονικής, Δομικών Υλικών και Συστημάτων, BAU 2023

Με την Ελλάδα να κατατάσσεται στο TOP 10 των ισχυρότερων συμμετοχών με 30 εταιρείες, έριξε αυλαία η Διεθνής Έκθεση Αρχιτεκτονικής, Δομικών Υλικών και Συστημάτων, BAU, η οποία μετά από ένα διάλειμμα τεσσάρων ετών επέστρεψε δυναμικά.

Η φετινή BAU, την οποία στην Ελλάδα και την Κύπρο αντιπροσωπεύει το Ελληνογερμανικό Εμπορικό και Βιομηχανικό Επιμελητήριο, έλαβε χώρα από τις 17 – 22 Απριλίου 2023, στο Εκθεσιακό Κέντρο του Μονάχου, με περισσότερους από 190.000 επισκέπτες και 2.260 εκθέτες



από 49 χώρες, οι οποίοι φιλοξενήθηκαν σε 19 αίθουσες, με τη συνολική έκταση της έκθεσης να αγγίζει τα 200.000 τ.μ.

Ειδικότερα, η συμμετοχή ρεκόρ της Ελλάδας αποτελούνταν από τους εξής εκθέτες: ALCHIMICA SA, ALUMIL SA, BIOROL SA, Bituline Industries, Convex SA, DOMOCHEMICAL SA, DUROSTICK SA, Elastotet SA, El-val Colour, ETEM, ELVIAL SA, EUROPA PROFIL ALUMINIUM SA, GIOUKA SA, IALONET KONTOS BROS, ISOMAT SA, KAMARIDIS GLOBAL WIRE SA, KDF – KATASKEVES DAPEDON Ltd., KEBE, Marmi Graniti Manologlou SA, MoT, NEOTEX SA, ORAMA Minimal Frames Ltd., PCA PAPGROUP SA, Perlite Hellas SA, PETROCOLL SA/BAUER, Style Doors SA, Tehni SA Pantelos, THIRAL, THRAKON και ZOGOMETAL SA.

Η επόμενη BAU θα ανοίξει ξανά τις πύλες της στις 13 -18 Ιανουαρίου 2025 στο Εκθεσιακό Κέντρο του Μονάχου.





(από αριστερά) Γ. Πατσιαβός, Senior Manager Ελληνογερμανικού Επιμελητηρίου, Christin Volle, Δ/ντρια Έκθεσης IFAT, Ανδρέας Τσερπές, Υπεύθυνος Πωλήσεων ELTON Group, Εμμανουήλ Τσιρινδάνης, Αντιδήμαρχος Απορριμμάτων και Ανακύκλωσης Δήμου Αγίου Βασιλείου Ρεθύμνης, Θεοχάρης Σιδέρης, Senior Engineer DIMTECH

Exhibition News

Επιχειρηματική αποστολή του Ελληνογερμανικού Επιμελητηρίου στην IFAT Eurasia, στην Κωνσταντινούπολη

Επιχειρηματική αποστολή στη Διεθνή Έκθεση Ύδατος, Αποχέτευσης, Ανακύκλωσης, Αποκομιδής Απορριμμάτων και Καθαριότητας πόλης, IFAT Eurasia, που πραγματοποιήθηκε στις 27 - 29 Απριλίου 2023, στην Κωνσταντινούπολη, διοργάνωσε το Ελληνογερμανικό Εμπορικό και Βιομηχανικό Επιμελητήριο, επίσημος αντιπρόσωπος του Εκθεσιακού Οργανισμού του Μονάχου στην Ελλάδα και την Κύπρο, στο πλαίσιο των δράσεων εξωστρέφειας και διεθνούς επιχειρηματικής δικτύωσης σε κλάδους ενδιαφέροντος.

Η IFAT Eurasia αποτελεί ένα σημαντικό εκθεσιακό γεγονός για τεχνολογίες αιχμής υδάτινων πόρων και διαχείρισης αποβλήτων, καθώς φέρνει σε επαφή τις αντίστοιχες επιχειρηματικές κοινότητες Ευρώπης και Ασίας. Στην έκθεση παρουσίασαν επιχειρήσεις, από όλο τον κόσμο, νέες τεχνολογικές προτάσεις και καινοτόμες λύσεις, αναδεικνύοντας καλές πρακτικές για τη δημιουργία απαραίτητων και βιώσιμων υποδομών και μεταφέροντας την εμπειρία τους από εφαρμοσμένα έργα.

Στην Επιχειρηματική αποστολή συμμετείχαν αρμόδια στελέχη των εταιριών DIMTECH και Elton Group καθώς και ο Αντιδήμαρχος Απορριμμάτων και Ανακύκλωσης του Δήμου Αγίου Βασιλείου Ρεθύμνης, Εμμανουήλ Τσιρινδάνης, οι οποίοι είχαν επαφές με εκπροσώπους γερμανικών και ιταλικών εταιριών, καθώς και άλλων χωρών. Σκοπός ήταν τόσο η ενημέρωση για νέες τεχνολογικές εφαρμογές και η μεταφορά τεχνογνωσίας όσο και η ανάπτυξη εμπορικών συνεργειών για έργα που προγραμματίζονται στην Ελλάδα, προκειμένου να καλυφθούν κενά στις υποδομές διαχείρισης στερεών και υγρών αποβλήτων.

Σημειώνεται ότι η IFAT Eurasia αποτελεί μέρος του δικτύου όλων των διεθνών Εκθέσεων για τον κλάδο της τεχνολογίας περιβάλλοντος του Εκθεσιακού Οργανισμού του Μονάχου.

Το Ελληνογερμανικό Επιμελητήριο θα διοργανώσει Επιχειρηματική αποστολή στην αντίστοιχη Έκθεση IFAT Munich 2024, που θα πραγματοποιηθεί στο Μόναχο, στις 13 - 17 Μαΐου 2024. Πρόκειται για το μεγαλύτερο διεθνώς ραντεβού του κλάδου, που συγκεντρώνει όλες τις εξειδικευμένες μεγάλες επιχειρήσεις από την Ευρώπη και παγκοσμίως.



Export News

Το ράλι των ελληνικών εξαγωγών συνεχίζεται – Νέα αύξηση 5,7% τον Μάρτιο

Ενθαρρυντικά μηνύματα και από το μέτωπο του ελλείμματος.

Διατηρείται το ανοδικό μομέντουμ για τις ελληνικές εξαγωγές, οι οποίες συνεχίζουν να αυξάνονται για ακόμη ένα μήνα. Παρά την επιδείνωση των συνθηκών στην παγκόσμια οικονομία, οι ελληνικές επιχειρήσεις κατάφεραν να παραμένουν σε θετικό έδαφος και τον Μάρτιο και να στείλουν μήνυμα αισιοδοξίας για τη συνέχεια.

Ανοδικές τάσεις καταγράφονται το Μάρτιο του 2023 σε όλους τους κλάδους, με μοναδικές εξαιρέσεις τον κλάδο των Πετρελαιοειδών-Καυσίμων (-12,5%) και των Βιομηχανικών (-2,1%).

Σημαντική ποσοστιαία αύξηση καταγράφεται στις υψηλές σε αξία κατηγορίες: Τρόφιμα & Ζώα ζωντανά (+22,6%), Χημικά (+11,7%), Μηχανήματα (+20%) και Διάφορα Βιομηχανικά (+11,3%). Άνοδο καταγράφουν και οι εξαγωγές των κατηγοριών Λάδια (+140,9%), με υπερδιπλασιασμό της αξίας τους, Πρώτες Ύλες (+10,4%), Ποτά & Καπνός (+33,8%) και οι χαμηλές σε αξία εξαγωγές των Εμπιστευτικών Προϊόντων (+2,6%) για το Μάρτιο του 2023.

Την ίδια στιγμή, ενισχυμένες παρουσιάζονται και οι εισαγωγές, οι οποίες αυξήθηκαν κατά 4,1%.

Ενθαρρυντικά είναι τα μηνύματα και από το μέτωπο του ελλείμματος στο εμπορικό ισοζύγιο. Παρά τη μικρή αύξηση που σημείωσε τον Μάρτιο, σε επίπεδο πρώτου τρίμηνου εμφανίζεται σημαντικά μειωμένο κατά 19%.

Σχολιάζοντας τα παραπάνω η Πρόεδρος του Πανελληνίου Συνδέσμου Εξαγωγών, Χριστίνα Σακελλαρίδη δηλώνει τα εξής: «Για ακόμη ένα μήνα συνεχίστηκε η άνοδος των ελληνικών εξαγωγών, παρόλες τις αντιξοότητες που υπάρχουν στην παγκόσμια οικονομία. Υψηλός πληθωρισμός και κόστος πρώτων υλών, αύξηση των επιτοκίων και ενεργειακή κρίση συνθέτουν ένα δύσκολο περιβάλλον, το οποίο υπονομεύει την ανταγωνιστικότητα των ελληνικών προϊόντων.

Είναι προφανές πάντως πως η ελληνική επιχειρηματικότητα έχει στραφεί συστηματικά και οργανωμένα προς τις διεθνείς αγορές, συνειδητοποιώντας τη σημασία της εξωστρέφειας για την βιώσιμη ανάπτυξή της.

Σημαντική ώθηση προσφέρουν και οι πρωτοβουλίες που έχει αναλάβει η Πολιτεία, προκειμένου να διευκολύνει τις προσπάθειες των ελληνικών επιχειρήσεων. Είναι κρίσιμο να συνεχισθεί με την ίδια ένταση και τα επόμενα χρόνια

η στήριξη της εξωστρέφειας της ελληνικής οικονομίας, αλλά και η τόνωση της εγχώριας παραγωγής».

Αναλυτικότερα, σύμφωνα με ανάλυση του Πανελληνίου Συνδέσμου Εξαγωγέων και του Κέντρου Εξαγωγικών Ερευνών και Μελετών (ΚΕΕΜ), επί των προσωρινών στοιχείων της ΕΛ-ΣΤΑΤ, άνοδο καταγράφει η πορεία των εξαγωγών κατά το μήνα Μάρτιο του 2023 καθώς οι εξαγωγές αυξήθηκαν κατά 260,5 εκ. ευρώ ή κατά 5,7% και ανήλθαν σε 4,80 δισ. ευρώ έναντι 4,54 δισ. ευρώ κατά τον ίδιο μήνα του έτους 2022. Εξαιρουμένων των πετρελαιοειδών, η αύξηση είναι μεγαλύτερη κατά 7 περίπου μονάδες, καθώς ανήλθαν σε 3,53 δισ. ευρώ από 3,12 δισ. ευρώ, δηλαδή αυξήθηκαν κατά 406,5 εκατ. ευρώ ή κατά 13%, γεγονός που επιβεβαιώνει την τεράστια σημασία που διαδραματίζει η μείωση των ελληνικών εξαγωγών πετρελαιοειδών και καυσίμων κατά -12,5%.

Εμπορικό Ισοζύγιο (Μάρτιος 2023)			
Εμπορικό Ισοζύγιο (συνολικά)	ΑΞΙΑ 2022 (εκατ. ευρώ)*	ΑΞΙΑ 2023 (εκατ. ευρώ)*	ΜΕΤΑΒΟΛΗ %
Εισαγωγές	7.090,2	7.384,0	4,1%
Εξαγωγές	4.540,3	4.800,8	5,7%
Εμπορικό Ισοζύγιο	-2.549,9	-2.583,2	1,3%
Εμπορικό Ισοζύγιο (χωρίς πετρελαιοειδή)	ΑΞΙΑ 2022 (εκατ. ευρώ)*	ΑΞΙΑ 2023 (εκατ. ευρώ)*	ΜΕΤΑΒΟΛΗ %
Εισαγωγές	5.287,8	5.455,9	3,2%
Εξαγωγές	3.123,6	3.530,1	13,0%
Εμπορικό Ισοζύγιο	-2.164,2	-1.925,8	-11,0%

ΠΗΓΗ: ΠΣΕ-ΚΕΕΜ *Ανάλυση επί των εκτιμήσεων μηνός της ΕΛ-ΣΤΑΤ

Αξιοσημείωτο είναι το γεγονός ότι οι εισαγωγές το Μάρτιο του 2023 αυξήθηκαν με μικρότερο ρυθμό απ’

ότι οι εξαγωγές κατά 293,8 εκ. ευρώ ή κατά 4,1% και ανήλθαν μόλις σε 7,38 δισ. ευρώ έναντι 7,09 δισ. ευρώ κατά τον ίδιο μήνα του έτους 2022. Εξαιρουμένων των πετρελαιοειδών, οι εισαγωγές αγαθών ανήλθαν σε 5,46 δισ. ευρώ από 5,29 δισ. ευρώ, δηλαδή αυξήθηκαν κατά 168,1 εκ. ευρώ ή κατά 3,2%.


Ως αποτέλεσμα των παραπάνω κινήσεων, το εμπορικό έλλειμμα αυξήθηκε ελαφρώς το Μάρτιο του 2023 κατά 33,3 εκ. ευρώ ή κατά 1,3%, στα 2,58 δισ. ευρώ από 2,55 δισ. ευρώ τον αντίστοιχο μήνα του 2022. Χωρίς τα πετρελαιοειδή, το εμπορικό έλλειμμα μειώθηκε, στα 1,93 δισ. ευρώ από 2,16 δισ. ευρώ, δηλαδή κατά 238,4 εκατ. ευρώ ή κατά -11%.

Εμπορικό Ισοζύγιο (Ιανουάριος-Μάρτιος 2023)			
Εμπορικό Ισοζύγιο (συνολικά)	ΑΞΙΑ 2022 (εκατ. ευρώ)*	ΑΞΙΑ 2023 (εκατ. ευρώ)*	ΜΕΤΑΒΟΛΗ %
Εισαγωγές	20.554,2	20.933,9	1,8%
Εξαγωγές	11.640,2	13.713,3	17,8%
Εμπορικό Ισοζύγιο	-8.914,0	-7.220,6	-19,0%
Εμπορικό Ισοζύγιο (χωρίς πετρελαιοειδή)	ΑΞΙΑ 2022 (εκατ. ευρώ)*	ΑΞΙΑ 2023 (εκατ. ευρώ)*	ΜΕΤΑΒΟΛΗ %
Εισαγωγές	14.537,1	14.844,6	2,1%
Εξαγωγές	8.301,9	9.359,4	12,7%
Εμπορικό Ισοζύγιο	-6.235,2	-5.485,2	-12,0%

ΠΗΓΗ: ΠΣΕ-ΚΕΕΜ *Ανάλυση επί των εκτιμήσεων τριμήνου της ΕΛ-ΣΤΑΤ

Σημαντική είναι η φετινή αύξηση των εξαγωγών της χώρας για το πρώτο τρίμηνο του 2023. Συγκεκριμένα, οι εξαγωγές συνολικά στο διάστημα Ιανουαρίου-Μαρτίου αυξάνονται κατά 2,07 δισ. ευρώ ή κατά 17,8% και ανήλθαν σε 13,71 δισ. ευρώ από 11,64 δισ. ευρώ.





Ομοίως, χωρίς τα πετρελαιοειδή, είναι αξιοσημείωτο ότι οι εξαγωγές για το τρίμηνο Ιανουαρίου-Μαρτίου κινούνται ανοδικά σε σχέση με το 2022, στα 9,36 δις. ευρώ από 8,30 δις. ευρώ, δηλαδή αυξημένες κατά 1,06 δις. ευρώ ή κατά 12,7%.

Οι εισαγωγές (συμπεριλαμβανομένων των πετρελαιοειδών) στην περίοδο Ιανουαρίου –Μαρτίου 2023 παρέμειναν πρακτικώς στάσιμες, καθώς αυξήθηκαν μόλις κατά 379,7 εκ. ευρώ ή κατά 1,8%, με τη συνολική τους αξία να διαμορφώνεται στα 20,93 δις. ευρώ έναντι 20,55 δις. ευρώ κατά το ίδιο διάστημα του έτους 2022.

Εξαιρουμένων των πετρελαιοειδών, οι εισαγωγές αυξήθηκαν ελαφρώς στα 14,84 δις. ευρώ από 14,54 δις. ευρώ, δηλαδή κατά 307,5 εκ. ευρώ ή κατά 2,1%.

Ως αποτέλεσμα των παραπάνω, το εμπορικό έλλειμμα στο διάστημα Ιανουαρίου-Μαρτίου του 2023 μειώθηκε κατά 1,69 δις. ευρώ ή κατά 19%, στα 7,22 δις. ευρώ από 8,91 δις. ευρώ το αντίστοιχο διάστημα του 2022. Χωρίς τα πετρελαιοειδή, το εμπορικό έλλειμμα μειώθηκε στα 5,49 δις. ευρώ από 6,24 δις. ευρώ, δηλαδή υποχώρησε κατά 750 εκ. ευρώ ή κατά 12%.

Η πορεία των εξαγωγών ανά γεωγραφική περιοχή

Όσον αφορά στην πορεία των εξαγωγών ανά γεωγραφικές περιοχές το Μάρτιο του 2023, παρατηρείται αύξηση των αποστολών προς τις χώρες της Ε.Ε. κατά 9,2% ενώ στάσιμες παρέμειναν προς τις Τρίτες Χώρες

(1,1%). Όταν όμως εξαιρεθούν τα πετρελαιοειδή, οι εξαγωγές προς τις Χώρες της ΕΕ καταγράφουν αύξηση κατά 10,8% και προς τις Τρίτες Χώρες καταγράφουν άνοδο 17,6%.

Μάρτιος 2023					
Προορισμοί Εξαγωγών (συνολικά)	ΑΞΙΑ 2022 (εκατ. ευρώ)*	ΑΞΙΑ 2023 (εκατ. ευρώ)*	ΜΕΤΑΒΟΛΗ %	Μερίδιο 2022	Μερίδιο 2023
Ευρωπαϊκή Ένωση	2.585,6	2.823,7	9,2%	56,9%	58,8%
Τρίτες Χώρες	1.954,7	1.977,1	1,1%	43,1%	41,2%
ΣΥΝΟΛΟ	4.540,3	4.800,8	5,7%		
Προορισμοί Εξαγωγών (χωρίς πετρελαιοειδή)	ΑΞΙΑ 2022 (εκατ. ευρώ)*	ΑΞΙΑ 2023 (εκατ. ευρώ)*	ΜΕΤΑΒΟΛΗ %		
Ευρωπαϊκή Ένωση	2.110,0	2.338,4	10,8%	67,8%	66,2%
Τρίτες Χώρες	1.013,6	1.191,7	17,6%	32,4%	33,8%
ΣΥΝΟΛΟ	3.123,6	3.530,1	13,0%		

ΠΗΓΗ: ΠΣΕ-ΚΕΕΜ *Ανάλυση επί των εκτιμήσεων μήνός της ΕΛ-ΣΤΑΤ

Αναφορικά με το ποσοστό των εξαγωγών που κατευθύνονται στις αγορές των κρατών-μελών της ΕΕ, συμπεριλαμβανομένων των πετρελαιοειδών, αυτό αυξήθηκε κατά δύο σχεδόν μονάδες και άγγιξε το 58,8% έναντι 56,9% σε σχέση με τον αντίστοιχο μήνα του 2022.

Αντίστροφη είναι η εικόνα που καταγράφεται για το ποσοστό των εξαγωγών προς τις Τρίτες Χώρες, που διαμορφώθηκε στο 41,2% έναντι 43,1%. Χωρίς τα πετρελαιοειδή, το μερίδιο των εξαγωγών προς τις χώρες της ΕΕ διαμορφώνεται στο 66,2% και των Τρίτων Χωρών στο 33,8%.

Εξετάζοντας την κατανομή των εξαγωγών για το διάστημα Ιανουαρίου-Μαρτίου του 2023, διαπιστώνεται ότι η συνολική αξία των εξαγωγών, συμπεριλαμβανομένων

των πετρελαιοειδών, αυξήθηκε προς τις Χώρες της ΕΕ (+22,9%) ενώ σχεδόν κατά δώδεκα μονάδες λιγότερο (+11,4%) αυξήθηκε προς τις Τρίτες Χώρες.

Χωρίς τα πετρελαιοειδή, οι εξαγωγές καταγράφουν άνοδο προς τις Χώρες της ΕΕ κατά 12,8% και προς τις Τρίτες Χώρες, κατά 12,6%.

Ιανουάριος-Μάρτιος 2023					
Προορισμοί Εξαγωγών (συνολικά)	ΑΞΙΑ 2022 (εκατ. ευρώ)*	ΑΞΙΑ 2023 (εκατ. ευρώ)*	ΜΕΤΑΒΟΛΗ %	Μερίδιο 2022	Μερίδιο 2023
Ευρωπαϊκή Ένωση	6.487,4	7.974,2	22,9%	55,7%	58,1%
Τρίτες Χώρες	5.152,8	5.739,1	11,4%	44,3%	41,9%
ΣΥΝΟΛΟ	11.640,2	13.713,3	17,8%		
Προορισμοί Εξαγωγών (χωρίς πετρελαιοειδή)	ΑΞΙΑ 2022 (εκατ. ευρώ)*	ΑΞΙΑ 2023 (εκατ. ευρώ)*	ΜΕΤΑΒΟΛΗ %	Μερίδιο 2022	Μερίδιο 2023
Ευρωπαϊκή Ένωση	5.552,3	6.264,2	12,8%	66,9%	66,9%
Τρίτες Χώρες	2.749,6	3.095,2	12,6%	33,1%	33,1%
ΣΥΝΟΛΟ	8.301,9	9.359,4	12,7%		

ΠΗΓΗ: ΠΣΕ-ΚΕΕΜ *Ανάλυση επί των εκτιμήσεων τριμήνου της ΕΛ-ΣΤΑΤ

Η πορεία ανά κλάδο

Σχετικά με τις μεγάλες κατηγορίες προϊόντων, το Μάρτιο του 2023 καταγράφονται ανοδικές τάσεις σε όλους τους κλάδους, με μοναδικές εξαιρέσεις τον κλάδο των Πετρελαιοειδών-Καυσίμων (-12,5%) και των Βιομηχανικών (-2,1%).

Πιο συγκεκριμένα, σημαντική ποσοστιαία αύξηση καταγράφεται στις υψηλές σε αξία κατηγορίες: Τρόφιμα & Ζώα ζωντανά (+22,6%), Χημικά (+11,7%), Μηχανήματα (+20%) και Διάφορα Βιομηχανικά (+11,3%).

Άνοδο καταγράφουν και οι εξαγωγές των κατηγοριών Λάδια (+140,9%), με υπερδιπλασιασμό της αξίας τους, Πρώτες Ύλες (+10,4%), Ποτά & Καπνός (+33,8%) και οι χαμηλές σε αξία εξαγωγές των Εμπιστευτικών Προϊόντων (+2,6%) για το Μάρτιο του 2023.

ΚΑΤΗΓΟΡΙΕΣ ΠΡΟΪΟΝΤΩΝ	Μάρτιος 2023		ΜΕΤΑΒΟΛΗ %
	ΑΞΙΑ ΠΕΡΥΣΙ (εκατ. ευρώ)*	ΑΞΙΑ ΦΕΤΟΣ (εκατ. ευρώ)*	
ΠΕΤΡΕΛΑΙΟΕΙΔΗ-ΚΑΥΣΙΜΑ	1.463,8	1.281,4	-12,5%
ΒΙΟΜΗΧΑΝΙΚΑ	745,2	729,9	-2,1%
ΤΡΟΦΙΜΑ & ΖΩΝΤΑ ΖΩΑ	593,9	727,9	22,6%
ΧΗΜΙΚΑ	580,5	648,4	11,7%
ΜΗΧΑΝΗΜΑΤΑ	446,4	535,9	20,0%
ΔΙΑΦΟΡΑ ΒΙΟΜΗΧΑΝΙΚΑ	291,4	324,2	11,3%
ΛΑΔΙΑ	81,4	196,1	140,9%
ΠΡΩΤΕΣ ΥΛΕΣ	164,8	181,9	10,4%
ΠΟΤΑ & ΚΑΠΝΟΣ	89,3	119,5	33,8%
ΕΜΠΙΣΤΕΥΤΙΚΑ ΠΡΟΪΟΝΤΑ	54,1	55,5	2,6%

ΠΗΓΗ: ΠΣΕ-ΚΕΕΜ *Ανάλυση επί των εκτιμήσεων μηνός της ΕΛ-ΣΤΑΤ

Εξετάζοντας το τρίμηνο Ιανουαρίου – Μαρτίου 2023, σημαντική άνοδο καταγράφουν όλες οι μεγάλες κατηγορίες προϊόντων, με μοναδικές εξαιρέσεις τον κλάδο των Πρώτων Υλών (-4,4%) και των χαμηλών σε αξία εξαγωγών Εμπιστευτικών Προϊόντων (-11,3%).

Αναλυτικότερα, σημαντικά αυξημένες εμφανίζονται οι εξαγωγές των Πετρελαιοειδών & Καυσίμων (+27,4%), Τροφίμων (+15,7%), Χημικών (+15,5%), Μηχανημάτων (+12,5%), Διαφόρων Βιομηχανικών (+14,5%), Λαδιών (+182,1%), Ποτών & Καπνός (+30,3%), ενώ στάσιμες παραμένουν οι αποστολές των Βιομηχανικών (+0,5%), σε σχέση με το περσινό τρίμηνο.

ΚΑΤΗΓΟΡΙΕΣ ΠΡΟΪΟΝΤΩΝ	Ιανουάριος - Μάρτιος 2023		ΜΕΤΑΒΟΛΗ %
	ΑΞΙΑ ΠΕΡΥΣΙ (εκατ. ευρώ)*	ΑΞΙΑ ΦΕΤΟΣ (εκατ. ευρώ)*	
ΠΕΤΡΕΛΑΙΟΕΙΔΗ-ΚΑΥΣΙΜΑ	3.446,4	4.390,7	27,4%
ΒΙΟΜΗΧΑΝΙΚΑ	1.928,1	1.937,3	0,5%
ΤΡΟΦΙΜΑ & ΖΩΝΤΑ ΖΩΑ	1.624,1	1.879,5	15,7%
ΧΗΜΙΚΑ	1.505,2	1.738,6	15,5%
ΜΗΧΑΝΗΜΑΤΑ	1.168,3	1.314,4	12,5%
ΔΙΑΦΟΡΑ ΒΙΟΜΗΧΑΝΙΚΑ	784,3	898,4	14,5%
ΛΑΔΙΑ	214,0	603,7	182,1%
ΠΡΩΤΕΣ ΥΛΕΣ	520,7	497,7	-4,4%
ΠΟΤΑ & ΚΑΠΝΟΣ	231,8	302,0	30,3%
ΕΜΠΙΣΤΕΥΤΙΚΑ ΠΡΟΪΟΝΤΑ	170,4	151,1	-11,3%

ΠΗΓΗ: ΠΣΕ-ΚΕΕΜ *Ανάλυση επί των εκτιμήσεων τριμήνου της ΕΛ-ΣΤΑΤ





SPECIAL REPORT[®]

ΣΕΒΕ: Αποτελέσματα έρευνας για την απασχόληση στις ελληνικές επιχειρήσεις



Special Report

ΣΕΒΕ: Αποτελέσματα έρευνας για την απασχόληση στις ελληνικές επιχειρήσεις

Η μείωση του διαχρονικά υψηλού ποσοστού ανεργίας που παρουσιάζει η χώρα μας αποτελεί έναν κοινό εθνικό στόχο.

Η επίτευξη του στόχου αυτού προϋποθέτει αδιαμφισβήτητα πολλές δράσεις όπως δημιουργία νέων ποιοτικών θέσεων εργασίας, κατάρτιση και εκπαίδευση του ανθρώπινου δυναμικού, κ.α.

Βασική προϋπόθεση, ωστόσο, αποτελεί η χαρτογράφηση των αναγκών των επιχειρήσεων σε ανθρώπινο δυναμικό σε πρώτο επίπεδο και η αντιστοίχιση αυτών των θέσεων εργασίας με το διαθέσιμο ανθρώπινο δυναμικό της κάθε περιοχής (του κάθε δήμου-περιφέρειας κλπ.) σε δεύτερο επίπεδο.

Ο ΣΕΒΕ, δίνοντας μεγάλη βαρύτητα στην εξεύρεση του απαραίτητου ανθρώπινου δυναμικού για τις επιχειρήσεις και την ενίσχυση της απασχόλησης, ιδιαίτερα σε τοπικό-περιφερειακό επίπεδο, βρίσκεται ήδη σε επαφή με την Κυβέρνηση και την επιμελητηριακή κοινότητα, ώστε σε πρώτη φάση να καταγραφούν από τις επιχειρήσεις σε εθνικό επίπεδο οι πραγματικές ανάγκες των

επιχειρήσεων σε προσωπικό, και στη συνέχεια να αναζητηθούν ρεαλιστικές λύσεις για την κάλυψή τους.

Ως πιλότο αυτής της μείζονος πρωτοβουλίας, ο ΣΕΒΕ ξεκίνησε από τα μέλη του διεξάγοντας έρευνα με στόχο την αρχική καταγραφή των αναγκών τους σε θέματα ανθρώπινου δυναμικού.

Τα αποτελέσματα της πρωτόλειας αυτής έρευνας θα αποτελέσουν οδηγό για τις περαιτέρω ενέργειες σε συνεργασία με τα επιμελητήρια και όλους τους εμπλεκόμενους για την ολοκλήρωση της καταγραφής των αναγκών, τη διαμόρφωση προτάσεων και τη χάραξη και υλοποίηση στρατηγικής αντιμετώπισης του προβλήματος εξεύρεσης ανθρώπινου δυναμικού που αντιμετωπίζουν οι επιχειρήσεις καθώς και τη μείωση του ποσοστού ανεργίας.

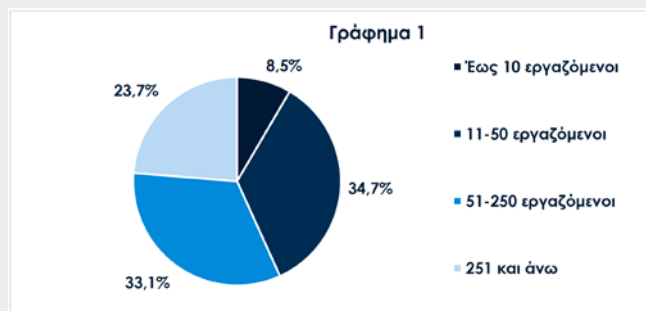


Σ Ε Β Ε
ΣΥΝΔΕΣΜΟΣ ΕΙΣΑΓΩΓΕΩΝ

ΑΠΟΤΕΛΕΣΜΑΤΑ ΕΡΕΥΝΑΣ

Ερώτηση 1: Ο αριθμός του ανθρώπινου δυναμικού της επιχείρησής σας είναι:

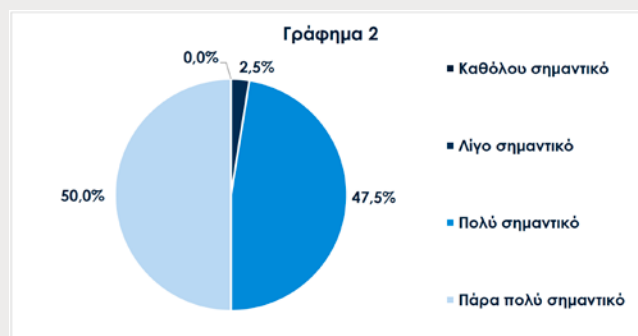
Από τις 118 επιχειρήσεις που απάντησαν στο ερωτηματολόγιο, το 8,5% εξ αυτών είναι πολύ μικρές επιχειρήσεις (έως 10 εργαζόμενοι), το 34,7% μικρές επιχειρήσεις (11-50 εργαζόμενοι), το 33,1% μεσαίες επιχειρήσεις (51-250 εργαζόμενοι) και το 23,7% μεγάλες επιχειρήσεις (251 εργαζόμενοι και άνω).



Ερώτηση 2: Αξιολογείτε πόσο σημαντικό είναι το πρόβλημα εξεύρεσης ανθρώπινου δυναμικού για την επιχείρησή σας:

Καμία από τις επιχειρήσεις που συμμετείχαν στο ερωτηματολόγιο δεν αξιολογεί το πρόβλημα εξεύρεσης ανθρώπινου δυναμικού ως «καθόλου σημαντικό», ενώ το 2,5% το αξιολογεί ως «λίγο σημαντικό». Αντίθετα, το 47,5% το αξιολογεί ως πολύ σημαντικό, ενώ οι μισές

επιχειρήσεις που συμμετείχαν στην έρευνα, δηλαδή το 50,0%, το αξιολογεί ως πάρα πολύ σημαντικό.



Ερώτηση 3: Στην παρούσα χρονική συγκυρία, η επιχείρησή σας βρίσκεται σε διαδικασία αναζήτησης ανθρώπινου δυναμικού;

Περίπου 9 στις 10 επιχειρήσεις και συγκεκριμένα το 90,7% του δείγματος αναζητεί ανθρώπινο δυναμικό στην παρούσα χρονική συγκυρία, έναντι 9,3% του δείγματος που δεν αναζητεί.





Ερώτηση 4: Αν ναι, σε ποια/ες από τις παρακάτω κατηγορίες εντάσσεται το ανθρώπινο δυναμικό που αναζητείτε;

Περίπου οι μισές επιχειρήσεις του δείγματος -και συγκεκριμένα το 49,2%- αναζητούν ειδικευμένους τεχνίτες, χειριστές εξοπλισμού και μηχανημάτων, και οδηγούς, ενώ το 48,3% του δείγματος αναζητεί ανειδίκευτους εργατές.

Αντίστοιχα, το 42,4% αναζητεί επαγγελματίες (μηχανικούς, οικονομολόγους, πληροφορικούς, λογιστές, νομικούς, κ.α.), το 40,7% τεχνικούς και βοηθούς, το 27,1% πωλητές και υπάλληλους γραφείου (γραμματείς, εξυπηρέτηση πελατών, υπάλληλοι υποδοχής, ταμίες, κα.) αντίστοιχα, και το 21,2% ανώτερα διευθυντικά και διοικητικά στελέχη. Το 6,8% αναζητεί άλλες κατηγορίες ανθρώπινου δυναμικού που δεν εντάσσονται στις παραπάνω.



Ερώτηση 5: Ποιο είναι το εκπαιδευτικό επίπεδο των στελεχών που αναζητείτε;

Κατόχους μεταπτυχιακού και διδακτορικού τίτλου σπουδών αναζητεί το 29,7% του δείγματος, ενώ η πλειοψηφία (δηλαδή το 63,6%) αναζητεί αποφοίτους Α.Ε.Ι.

Σε 60,2% ανέρχεται το ποσοστό των επιχειρήσεων που ψάχνει αποφοίτους Τ.Ε.Ι. και σε 61,9% το ποσοστό που αφορά σε αποφοίτους λυκείου, ενώ μικρότερα ποσοστά συγκεντρώνουν οι απόφοιτοι γυμνασίου (22,0%) και οι απόφοιτοι δημοτικού (17,8%).



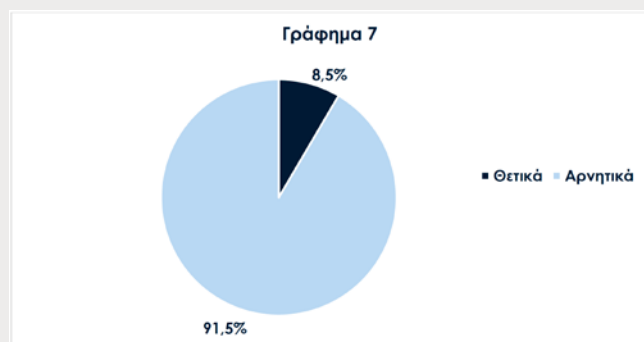
Ερώτηση 6: Περιγράψτε τις θέσεις εργασίας και τα χαρακτηριστικά των στελεχών που αναζητείτε:

Σε ό,τι αφορά στην περιγραφή των θέσεων εργασίας που αναζητούν οι επιχειρήσεις αυτές καλύπτουν ένα ευρύ φάσμα ειδικοτήτων.

Σημαντικό ποσοστό αφορά εργάτες, χειριστές και οδηγούς, όπως π.χ. εργάτες γης, εργάτες για την γραμμή παραγωγής, οδηγούς φορτηγού, εργάτες ξύλου, χειριστές μηχανημάτων, αλιεργάτες. Υψηλή συγκέντρωση εμφανίζουν και οι μηχανικοί, και συγκεκριμένα μηχανολόγοι μηχανικοί, μηχανικοί πωλήσεων, χημικοί μηχανικοί και μηχανικοί υπολογιστών, αλλά και οι τεχνικοί και τεχνίτες. Τέλος, ένα μεγάλο ποσοστό των επιχειρήσεων που συμμετείχαν στην έρευνα δήλωσε πως αναζητεί άτομα για το τμήμα εξαγωγών, project managers, προσωπικό για το τμήμα logistics, στελέχη διοίκησης και ποιοτικού ελέγχου.

Ερώτηση 7: Πώς θα περιγράφατε την υφιστάμενη κατάσταση στην αγορά εργασίας στην Ελλάδα;

Μόλις 10 επιχειρήσεις διατυπώνουν μία θετική στάση για την υφιστάμενη κατάσταση στην αγορά εργασίας στην Ελλάδα, το οποίο αντιστοιχεί σε ποσοστό 8,5% του δείγματος, ενώ το 91,5% διατυπώνει μία απαισιόδοξη στάση με χαρακτηριστικές τις απαντήσεις που αφορούν στην έλλειψη εξειδίκευσης και κατάρτισης, στη δυσκολία που ενέχει η δραστηριοποίηση της εταιρίας στην περιφέρεια, αλλά και στο αυξημένο εργοδοτικό κόστος.



Ερώτηση 8: Άλλα σχόλια/προτάσεις:

Αναφορικά με τις προτάσεις για τη βελτιστοποίηση του πλαισίου που αφορά στην απασχόληση στις ελληνικές επιχειρήσεις, αυτές συνοψίζονται χαρακτηριστικά όπως παρακάτω:

- Καλύτερη και πιο αποτελεσματική σύνδεση εκπαιδευτικών φορέων και επιχειρήσεων
- Ενίσχυση τεχνικής εκπαίδευσης ανώτερου επιπέδου
- Έμφαση σε επαγγέλματα του μέλλοντος
- Αλλαγή πλαισίου πρακτικής άσκησης (internship)
- Μείωση εργοδοτικών εισφορών
- Αύξηση βιομηχανικών διδακτορικών
- Βελτίωση επικοινωνίας υποψήφιων και επιχειρήσεων
- Προσέγγιση εργαζομένων από ξένες χώρες

Περίοδος διεξαγωγής έρευνας: 16/03/2023 – 24/04/2023

Ενδιάμεση αποτύπωση αποτελεσμάτων

Αριθμός επιχειρήσεων: 118



Σ Ε Β Ε
ΣΥΝΔΕΣΜΟΣ ΕΞΑΓΩΓΕΩΝ

ΕΙΕΕΣ
ΣΕΒΕ
ΙΝΣΤΙΤΟΥΤΟ ΕΞΑΓΩΓΙΚΩΝ ΕΡΕΥΝΩΝ ΚΑΙ ΣΠΟΥΔΩΝ



Όμιλος ONEX: Η Ελλάδα καθιερώνεται σε διεθνές κέντρο Έρευνας & Καινοτομίας για την ενεργειακή μετάβαση στη Ναυτιλία

Τα ONEX Elefsis Shipyards καθίσταται κέντρο καινοτομίας και ανάπτυξης για την εγχώρια και της διεθνή ναυτιλία αναφορικά με την μετατροπή αναβάθμιση πλοίων συμβατικής τεχνολογίας σε "eco-friendly", μέσω της επιλογής από το "Korea Evaluation Institute of Industrial Technology Aerospace & Shipbuilding Team", της συμμετοχής σε σχετικό πρόγραμμα R&D, εταιρείας του Ομίλου ONEX.

Πρόκειται για ένα ερευνητικό καινοτόμο πρόγραμμα που χρηματοδοτείται εξ ολοκλήρου από το Υπουργείο Βιομηχανίας Εμπορίου και Ενέργειας της Ν. Κορέας, στο πλαίσιο του οποίου θα συνεργαστεί περιορισμένος αριθμός φορέων και εταιρειών της Ν. Κορέας, και ορισμένων άλλων χωρών. Η επίσημη έναρξη του προγράμματος αναμένεται να λάβει χώρα την τελευταία εβδομάδα του Ιουνίου.

Συγκεκριμένα, με το εν λόγω πρόγραμμα R&D, επιδιώκεται η βελτίωση των λειτουργικών και ενεργειακών

αποδόσεων των πλοίων που θα μετασκευαστούν, ώστε να μπορούν να ανταποκριθούν στις διαρκώς αυξανόμενες διεθνείς απαιτήσεις για τη μείωση του αποτυπώματος του άνθρακα και τη συμμόρφωση των πλοίων με τους νέους κανόνες ενεργειακής απόδοσης που ορίζουν οι κανονισμοί του International Maritime Organization (IMO), και στοχεύει στην υιοθέτηση νέων τεχνολογιών από τα πλοία, με χρήση εναλλακτικών καυσίμων (LPG, LNG, Αμμωνίας, Μεθανόλης κ.α.), με προφανή περιβαλλοντικά και οικονομικά οφέλη.


Αναγνωρίζοντας την αποτελεσματικότητα και εξωστρέφεια που διακρίνει τον Όμιλο ONEX, από τον συγκεκριμένο φορέα της Ν. Κορέας, επιλέχθηκε η υλοποίηση του προγράμματος, που αφορά στην ανάπτυξη των κατάλληλων ναυπηγικών υποδομών, τεχνικών δυνατοτήτων και ικανοτήτων, καθώς και της απαιτούμενης οργάνωσης της παραγωγής για την εφαρμογή της εν λόγω αναβάθμισης των πλοίων συμβατικής τεχνολογίας, να πραγματοποιηθεί στα Ναυπηγεία Ελευσίνας, τα οποία αποτελούν το νέο μέλος του Ομίλου ONEX Shipyards and Technologies, καθιστώντας τις συγκεκριμένες εγκαταστάσεις κέντρο καινοτομίας και ανάπτυξης για την εγχώρια και τη διεθνή ναυτιλία.



LET'S EXPORTGREECE

εξάγουμε Ελλάδα

THE NEWSLETTER



εγγραφή



Πληροφορίες / Συνδρομές:

sales@sayes.gr

Δελτία Τύπου:

media@sayes.gr

Τηλέφωνο επικοινωνίας:

+30 210 22 41 770

Εκδότης:
sayes
communications

